

муниципальное бюджетное дошкольное образовательное учреждение  
«Детский сад № 79» г. Иваново

## Педагогический проект на тему: «Покормите птиц зимой»»

Выполнила: **Грибова Наталья Геннадьевна** - педагог первой  
квалификационной категории

2013-2014 учебный год

## Паспорт проекта



К нам в окно стучится птичка –  
Желтогрудая синичка.  
На нас смотрит сквозь стекло,  
Говорит: "У вас тепло...  
  
А мне холодно. Обидно:  
Зёрнышек нигде не видно.  
Я прошу вас: вы немножко  
Мне насыпьте хлебных крошек,...

*Светлана Богдан, 2004*

### Актуальность:

В ходе образовательно – воспитательного процесса выявилось, что у детей недостаточно развиты знания о птицах родного края. Дети путают зимующих и перелётных птиц. Также у детей недостаточно развито чувство заботы о птицах. Исходя из этого было принято реализовать проект «Покормите птиц зимой!». Это позволит расширить и углубить знания детей о птицах родного края, послужит формированию бережного отношения к птицам, осознанию того, что необходимо ухаживать за пернатыми в самое трудное для них время года. В совместной работе с родителями мы должны повышать экологическое сознание ребёнка, стимулируя его интерес к помощи птицам, тем самым побуждая чувства ребёнка. Очень важно, чтобы ребёнок мог оценить поведение человека в природе, высказать своё суждение по этой проблеме.

### Проблема:

Можем ли мы помочь птицам в зимнее время года?

### Гипотеза:

Если мы реализуем проект, то повысится уровень знаний детей о птицах родного края, а так же будет формироваться экологическая культура.

### Цель проекта:

Изготовление кормушек для поддержания жизнедеятельности зимующих птиц.

## **Задачи проекта:**

1. Провести наблюдение за птицами родного края.
2. Развивать познавательный интерес и любознательность в совместной деятельности.
3. Вызвать желание помочь крылатым друзьям в зимнее время года.
4. Воспитывать заботливое отношение к птицам.
5. Систематизировать собранный материал о зимующих птицах.
6. Подобрать материал для изготовления кормушек.
7. Привлечение родителей к совместной деятельности с детьми.

**Вид:** творческий, информационный

**Возраст:** 4-5 лет

**Тип:** краткосрочный

**По составу участников:** групповой

**Формы проведения:**

- ✓ Совместная деятельность детей и педагога.
- ✓ Взаимодействие с родителями.

**Риск:**

Отсутствие заинтересованности у родителей воспитанников.

## **Ожидаемый результат:**

1. Изготовление кормушек для зимующих птиц из бросового материала.
2. Использование изготовленных кормушек для подкормки зимующих птиц на территории детского сада.
3. Систематизирование собранного материала в группе о зимующих птицах.


## **Этапы проведения и реализации проекта**

### **1. Подготовительный этап**

Выявление проблемы и определение средств реализации проекта

- ✓ Наблюдение за птицами

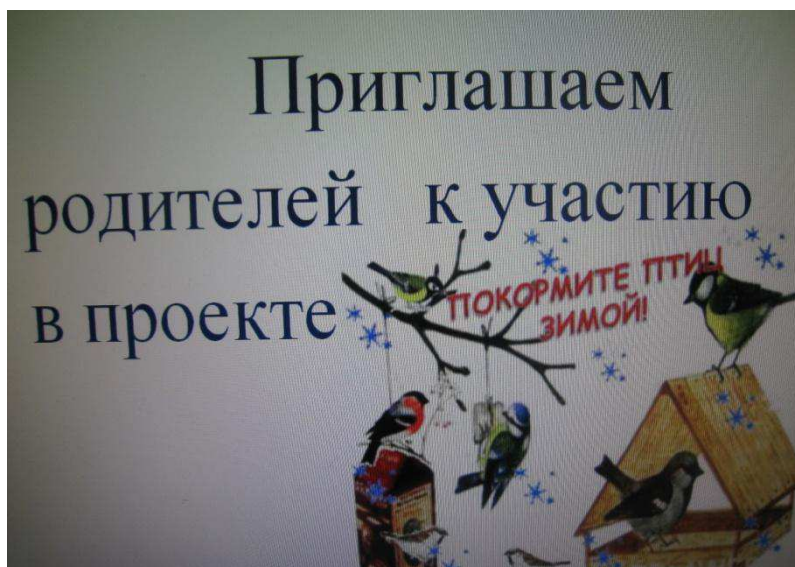
- ✓ Рассматривание иллюстраций, фотографий, репродукций о зимующих птицах, зиме, раскрашивание контуров птиц.



- ✓ Ознакомление с художественной литературой



- ✓ Привлечение родителей к реализации проекта



- ✓ Разработка плана по реализации проекта
- ✓

## 2. Основной этап (реализация проекта)

- ✓ НОД «Что мы знаем о зимующих птицах?»





✓ Беседа «Холодно и голодно птицам зимой»



✓ Продуктивная деятельность: рисование «Снегири»



- ✓ Продуктивная деятельность: создание стенгазеты с призывом «Покормите птиц зимой!»



- ✓ Сюжетно-ролевая игра «Птичий двор»
- ✓ Решение проблемной ситуации: «Что произойдет, если не подкармливать птиц зимой»
- ✓ Дидактическая игра: «Что едят птицы?»





- ✓ Подвижная игра « Птички в гнездышке»
- ✓ Консультация для родителей «Как и из чего сделать кормушку для птиц»

### **3. Заключительный этап**

- ✓ Выставка кормушек «Птичья столовая»



- ✓ Распределение кормушек для птиц на территории детского сада.




- ✓ Организация дежурства детей следить за наличием корма для птиц в кормушках.

## Результат реализации проекта

- ✓ Кормушки для поддержания жизнедеятельности птиц зимой из разнообразного материала.



- ✓ Собранный и систематизированный материал о зимующих птицах родного края.



## А.Яшин. Покормите птиц зимой

Покормите птиц зимой.  
Пусть со всех концов  
К вам слетятся, как домой,  
Стайки на крыльцо.

Не богаты их корма.  
Горсть зерна нужна,  
Горсть одна —  
И не страшна  
Будет им зима.

<http://images.yandex.ru/>

Сколько гибнет их — не счесть,  
Видеть тяжело.  
А ведь в нашем сердце есть  
И для птиц тепло.

Разве можно забывать:  
Улететь могли,  
А остались зимовать  
Заодно с людьми.

Приучите птиц в мороз  
К своему окну,  
Чтоб без песен не пришлось.

## Светлана Богдан

К нам в окно стучится птичка —  
Желтогрудая синичка.  
На нас смотрит сквозь стекло,  
Говорит: "У вас тепло..."

А мне холодно. Обидно:  
Зёрнышек нигде не видно.  
Я прошу вас: вы немножко  
Мне насыпьте хлебных крошек,

А ещё б немного сала  
Мне бы в стужу не мешало...



С вами буду я дружить –  
Обещайте лишь кормить.

Если вам не жалко крошек –  
Созову моих подружек.  
Вместе станем прилетать,  
На

2004 г.

**птиц”**

1.  
делать  
пакетов  
из



окошке щебетать”.

### **Памятка “Как подкармливать**

Кормушки лучше самые простые – из из-под молочных продуктов. А также пластиковых бутылок, укреплённых вверх

дном, чтобы зерно постепенно высыпалось на подставку.

2. Развешивайте кормушки в спокойных для птиц местах.

3. Следите, чтобы корм в кормушке был постоянно.

4. Кормушки нужно держать в чистоте.

5. Следите, чтобы в кормушке не было снега.

6. Помните, что основные зимние корма: семечки арбуза, дыни, тыквы, пшеничные отруби, овсяные хлопья, пшено, семена подсолнечника (не жаренные, не солёные), сушёные ягоды боярышника, шиповника, крошки белого хлеба, несолёное свиное сало, говяжий жир. Нельзя давать чёрный хлеб.

## Подвижная игра «Птички в гнёздышке»

- Нарисуйте на земле или на снегу несколько кругов - это гнёздышки.
- По сигналу все птички вылетают из гнёздышек, разлетаются во все стороны, приседают, клюют корм, снова летают, размахивая руками-крыльями.

### **Взрослый произносит слова:**

Вот летели птички, птички невелички.

Все летали, все летали - крыльями махали.

На дорожку сели, зёрнышек поели.

Клю-клю-клю-клю, как я зёрнышки люблю.

Перышки почистим, чтобы были чише.

Вот так, вот так, чтобы были чище!

Прыгаем по веткам, чтоб сильней быть деткам.

Прыг-скок, прыг-скок, прыгаем по веткам

- По сигналу: "Летите домой в гнёздышки!" дети возвращаются в "гнёздышки" - сначала в любое
- Затем можно усложнить задание: нужно вернуться именно в то гнёздышко, из которого "вылетел".